

# 高等学校等就学支援金オンライン申請システム e-Shien 申請者向け利用マニュアル

高等学校等就学支援金に関する申請をオンラインにて行うためのマニュアルです。

2020年10月  
文部科学省

# 目次

このマニュアルは、生徒が高等学校等就学支援金(以下、就学支援金)に関する以下の申請および手続きをe-Shienによりオンラインで操作するための手順について説明したものです。

- 受給資格認定の申請
- 保護者等情報の変更
- 各種申請状況の確認

※ 本文中の画面表示は、令和2年6月現在のものです。

➤ e-Shienへは以下のURL・QRコードからアクセスします。

手順の詳細は、本マニュアル内P.5以降の該当ページを参照してください。



<https://www.e-shien.mext.go.jp/>

➤ 操作手順の動画をYouTubeで公開中！

以下のURL・QRコードから参照できます。



<https://www.youtube.com/watch?v=-KZa05067No>

➤ 就学支援金制度の概要については、文部科学省HPに掲載しています。

[https://www.mext.go.jp/a\\_menu/shotou/mushouka/index.htm](https://www.mext.go.jp/a_menu/shotou/mushouka/index.htm)

## マニュアルの構成

このマニュアルの内容は、以下のとおりです。

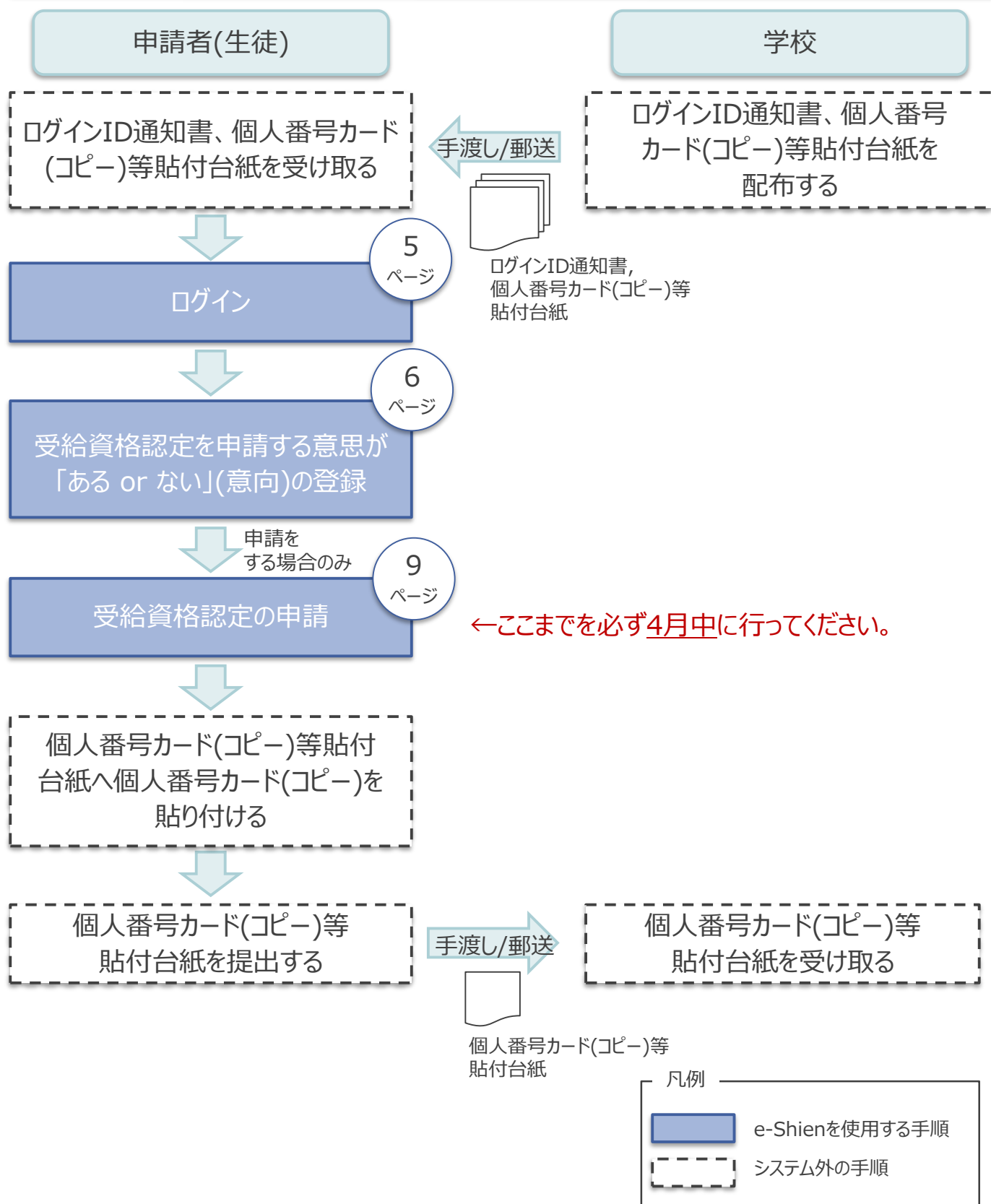
1. e-Shienを利用した申請の流れ . . . . . P.3
2. 操作説明
  - 2-1. 受給資格認定の申請
    - 2-1-1. e-Shienにログインする . . . . . P.5
    - 2-1-2. 申請をする意思が「ある or ない」の意向を登録する . . . . . P.7
    - 2-1-3. 受給資格認定の申請をする . . . . . P.9
  - 2-2. 保護者等情報の変更
    - 2-2-1. 保護者等情報の変更の届出をする . . . . . P.15
  - 2-3. 各種申請状況の確認
    - 2-3-1. 審査状況・結果、申請内容を確認する . . . . . P.22

※税の申告を行っていない場合、申請いただいても所得確認ができず、支給決定が遅れる場合がありますので、事前に申告手続きをお願いします（ただし、控除対象配偶者、生活扶助受給者等は、税申告は原則不要です）。

# 1. e-Shienを利用した申請の流れ

e-Shienを利用した申請の流れは以下となります。

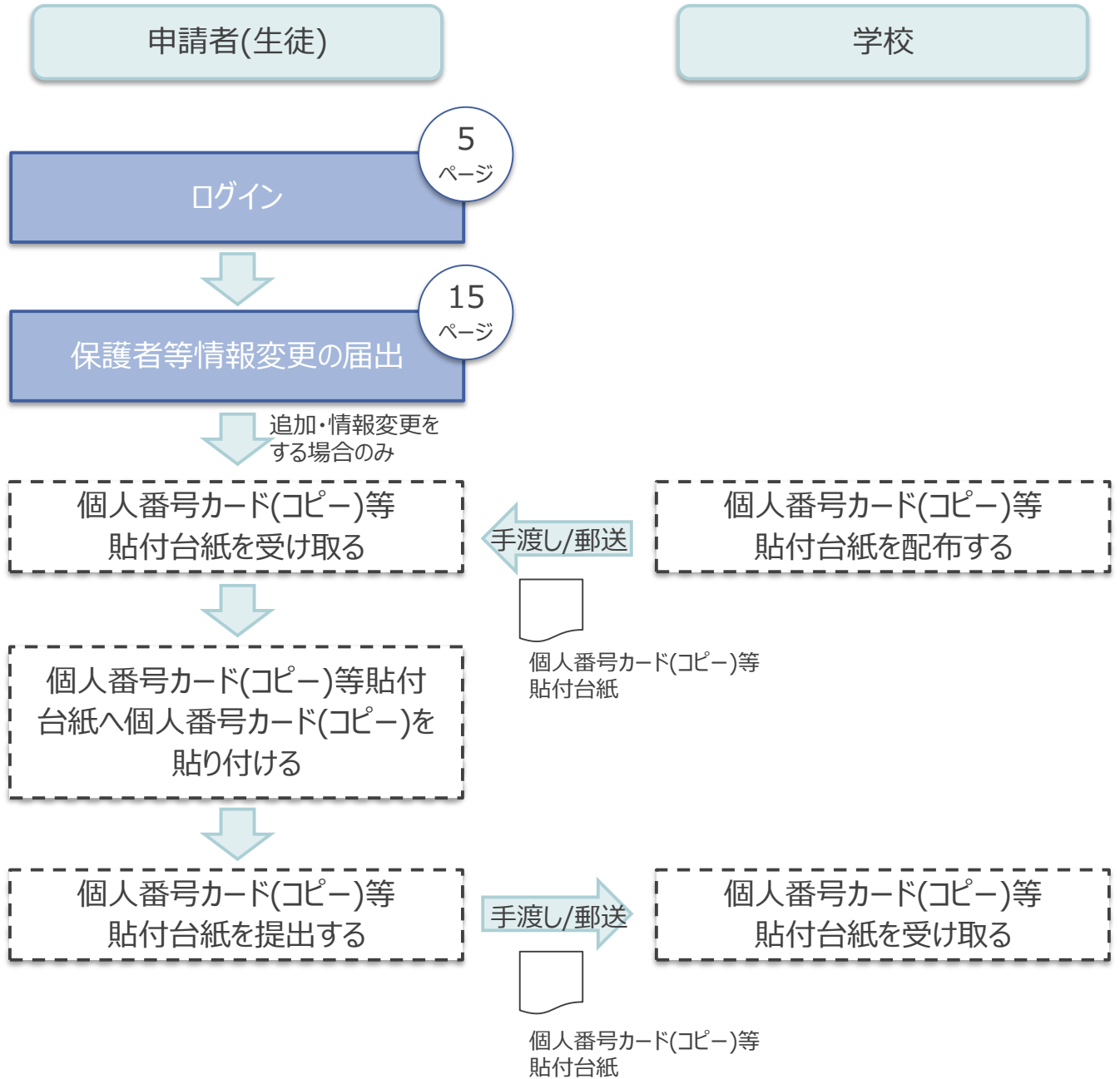
## 受給資格認定の申請(4月の入学時・転入時等)





# 1. e-Shienを利用した申請の流れ

e-Shienを利用した保護者等の情報変更があった場合、届出の流れは以下となります。

## 保護者等情報変更の届出(保護者等が増える場合等)



凡例

-  e-shienを使用する手順
-  システム外の手順

# 2-1. 受給資格認定の申請

## 2-1-1. e-Shienにログインする

e-Shienを使用するために、システムへログインします。  
ログインは、パソコン、スマートフォンから以下のURLを入力してアクセスします。以下のQRコードを読み取ってもアクセスできます。

<https://www.e-shien.mext.go.jp/>



### 1. ログイン画面

#### 手順

- 1 ログインID通知書を見ながらログインIDおよびパスワードを入力します。
- 2 「ログイン」ボタンをクリックします。

#### 補足

- I 「パスワードを表示」により入力したパスワードが確認できます。
- II 表示言語は、“日本語”もしくは“English”が選択できます。
- III e-Shienの「利用規約」を確認できます。

- ログインIDやパスワードがわからなくなった場合は、学校に確認してください。

### ログインID通知書のサンプル

***** 高等学校等就学支援金 ログインID通知書 *****					
発行日： 令和 2年 4月 1日					
発行回数： 1					
1	<table border="1"><tr><td>ログインID (数字のみ)</td><td>1234567</td></tr><tr><td>パスワード (英大文字・小文字、数字)**</td><td>Abc123def</td></tr></table>	ログインID (数字のみ)	1234567	パスワード (英大文字・小文字、数字)**	Abc123def
ログインID (数字のみ)	1234567				
パスワード (英大文字・小文字、数字)**	Abc123def				
<p>■これらの情報は高等学校等就学支援金の申請にあたって、高等学校等就学支援金オンライン申請システムを利用する際に必要となります。</p> <p>■当該システムを利用する前に、システムのログイン画面または文部科学省のホームページに掲載されている利用規約を確認してください。なお、当該システムを利用した場合、利用規約に同意したものとみなされます。</p> <p>■在学中は変更されません。卒業まで紛失しないように大切に保管してください。</p> <p>■紛失した場合は、直ちに学校担当者へお申し出ください。</p> <p>■他人に見せたり教えたりしないでください。</p>					